

Wall In



profim

Wall In

Design: Tomek Rygalik, Studio Rygalik









System **WALL IN** umożliwia tworzenie dowolnych aranżacji w open space'ach. Ścianki wykończone elastyczną tkaniną wyznaczają przestrzeń, w której można przeprowadzić kameralną rozmowę.

WALL IN system offers highly versatile seating arrangements for open spaces. Partition walls, upholstered with flexible fabric, mark out a space perfect for a private conversation.







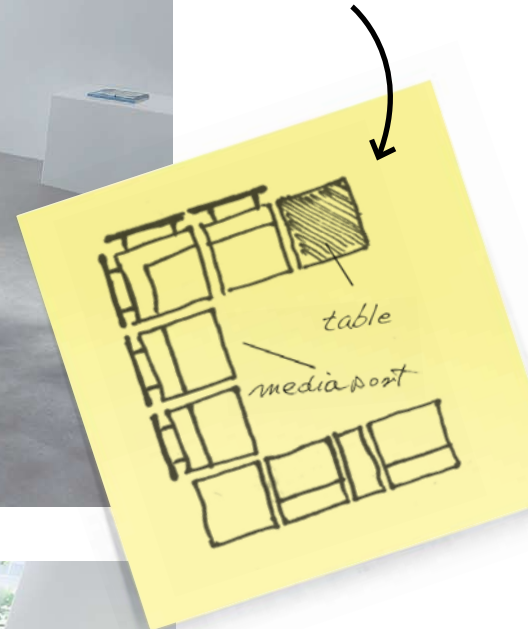
Wszelchstronne zastosowanie w takich przestrzeniach
jak biura, hole, recepcje i poczekalnie.

Universal system to use in spaces such as offices, halls,
receptions or waiting rooms.






Aby zamówić
naszkicuj swój układ
To order draft Your
system



Aby zamówić
naskicuj swój układ
To order draft Your system

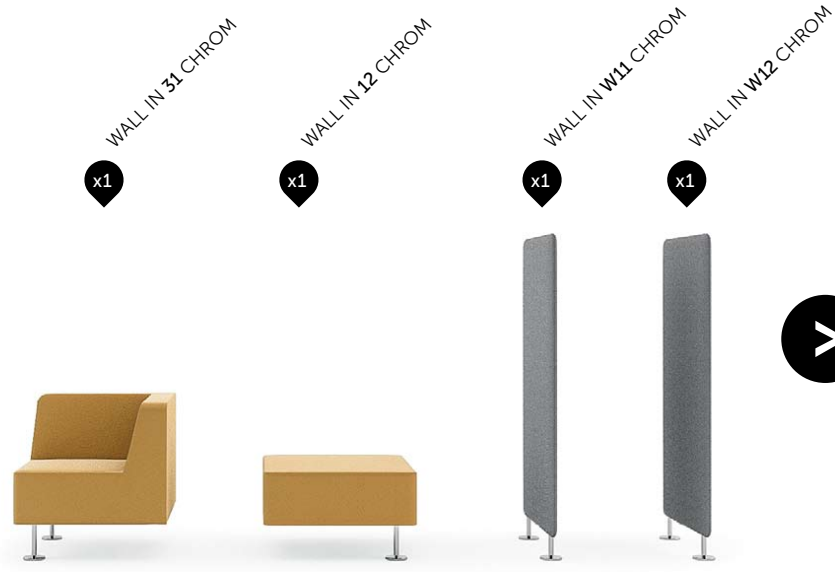
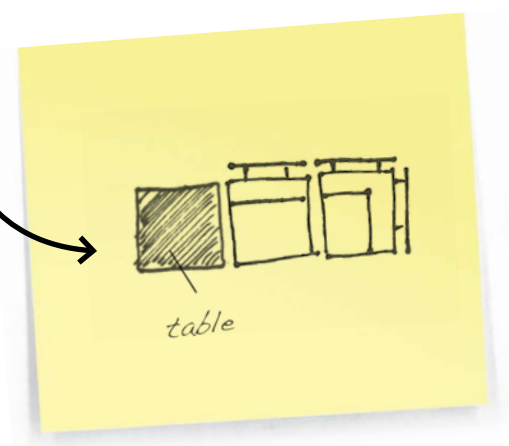


Szeroki wachlarz dostępnych
modułów i ich wykończeń.

Wide range of available modules
and finishings to choose from.

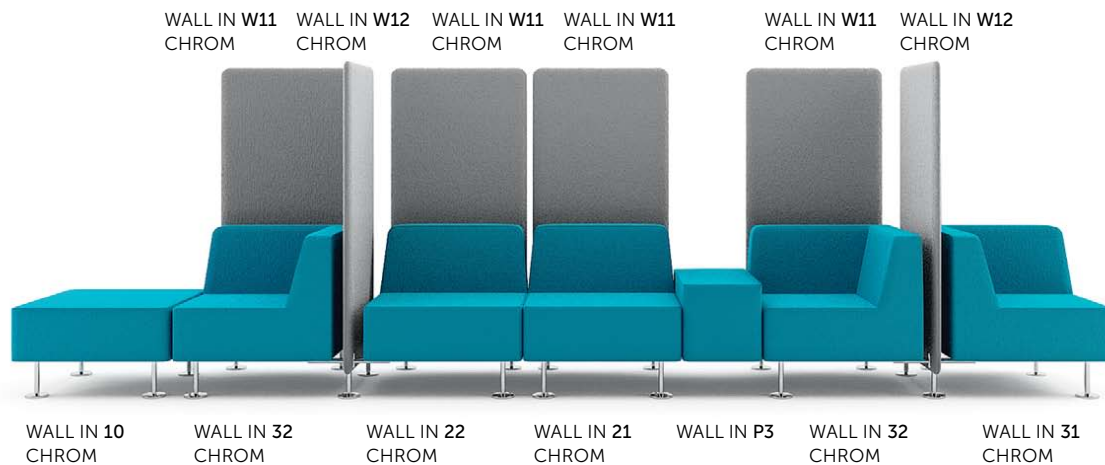



Aby zamówić
naskicuj swój układ
To order draft Your system




Proste zestawy do małych wnętrz, rozbudowane do dużych przestrzeni.

Simple sets for small spaces and large configurations for open spaces.



Niezliczona ilość konfiguracji i prosty sposób na rearanżację przestrzeni.

Infinite number of combinations to easily rearrange your space.





Haczyki stabilizujące
sąsiadujące elementy (opcja).
Hooks for stabilizing
adjoining elements (option).





dwa rodzaje wykończeń blatów
two types of table tops

nogi regulowane na wysokość
height adjustable legs



mediaport (gniazdko elektryczne
230V i 2 porty USB)
mediaport (electrical outlet and USB port)



stopki filcowe
felt glides



szkło hartowane mleczne G1
milky tempered glass G1



laminat HPL (LW) w trzech
wybarwieniach: LW01 (biały),
LW02 (czarny), LW04 (szary)
laminat HPL (LW) in three
colours: LW01 (white), LW02
(black), LW04 (grey).



CHROM / CHROME




SATYNA / SATINE




CZARNY / BLACK




METALIK / METALLIC




WALL IN 10



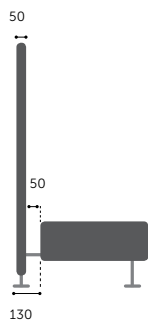
WALL IN 20




WALL IN 30




WALL IN W11 / W12 *




* Modele: W11 / W12 nigdy nie występują jako elementy wolnostojące.
W11 / W12 never occur as freestanding elements.



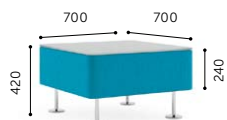
WALL IN P1



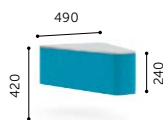
WALL IN P3




WALL IN P4



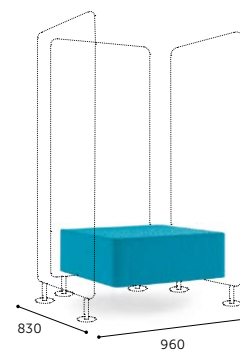


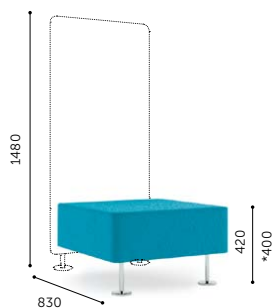
WALL IN B



WALL IN B1 / C1



WALL IN B2 / C2

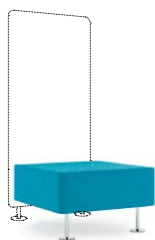


Wymiary mają charakter orientacyjny i mogą się różnić w zależności od wybranej konfiguracji produktu. Metoda pomiaru produktów dostępna do pobrania pod linkiem: www.profim.pl/Metoda_pomiaru_produktoiw.pdf


The measurements are approximate and can differ depending on the product configuration. Measuring methodology is available at this link: www.profim.eu/Measuring_methodology.pdf




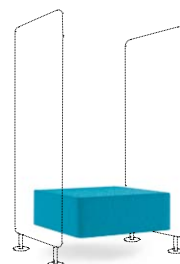
WALL IN 10



WALL IN 11



WALL IN 12




WALL IN 13





WALL IN 20



WALL IN 21




WALL IN 22



WALL IN 23



WALL IN 30



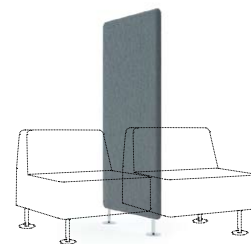
WALL IN 31



WALL IN 32



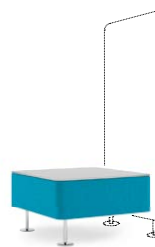
WALL IN W11



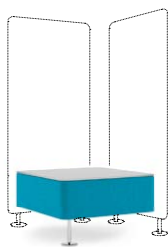
WALL IN W12



WALL IN B



WALL IN BW1



WALL IN BW2



WALL IN B1



WALL IN B2



WALL IN C1



WALL IN C2



WALL IN P1




WALL IN P3



WALL IN P4

Modele: B1, B2, C1, C2, P1, P3, P4, W11, W12 nigdy nie występują jako elementy wolnostojące.
Models: B1, B2, C1, C2, P1, P3, P4, W11, W12 never occur as freestanding elements.

PRZY ZAMÓWIENIU PROSIMY STOSOWAĆ SYMBOLE WEDŁUG KODU:
PLEASE USE CODES AT ORDER:

	Wall In	<input type="checkbox"/>	<input type="checkbox"/>	<input type="checkbox"/>	
	RODZAJ ELEMENTU TYPE OF ELEMENT				KOLOR STELAŻA FRAME COLOUR
	pufa pouffe	10*			
	pufa do łączenia z jedną ścianką pouffe to be connected with 1 partition wall	11*			KOLOR STELAŻA FRAME COLOUR
	pufa do łączenia z dwiema ściankami pouffe to be connected with 2 partition walls	12*			CZARNY – black METALIK – metallic CHROM – chrome SATYNA – satine
	pufa do łączenia z trzema ściankami pouffe to be connected with 3 partition walls	13*			
	fotel z pojedynczym oparciem armchair	20*			
	fotel z pojedynczym oparciem do łączenia z jedną ścianką armchair to be connected with 1 partition wall	21*			
	fotel z pojedynczym oparciem do łączenia z dwiema ściankami armchair to be connected with 2 partition walls	22*			
	fotel z pojedynczym oparciem do łączenia z trzema ściankami armchair to be connected with 3 partition walls	23*			
	fotel narożny corner armchair	30*			
	fotel narożny do łączenia z jedną ścianką corner armchair to be connected with 1 partition wall	31*			
	fotel narożny do łączenia z dwiema ściankami corner armchair to be connected with 2 partition walls	32*			
	pufa - łącznik 30° pouffe - 30 degree connector	C1			
	pufa - łącznik 60° pouffe - 60 degree connector	C2			
	pufa - podłokietnik 30° pouffe - 30 degree armrest	P1			
	pufa - podłokietnik prostokątny (350 x 700 mm) pouffe - rectangular armrest (350 x 700 mm)	P3			
	pufa - podłokietnik prostokątny na nogach (350 x 700 mm) pouffe - rectangular armrest on legs (350 x 700 mm)	P4			
	stolik kwadratowy (700x700 mm) square table (700x700 mm)	B			
	stolik kwadratowy (700x700 mm) do łączenia z jedną ścianką square table (700x700 mm) to be connected with 1 partition wall	BW1			
	stolik kwadratowy (700x700 mm) do łączenia z dwiema ściankami square table (700x700 mm) to be connected with 2 partition walls	BW2			
	stolik - łącznik 30° table - 30 degree connector	B1			
	stolik - łącznik 60° table - 60 degree connector	B2			
					RODZAJ BLATU - NAKŁADKI TYPE OF TABLE TOP
					LW laminat HPL HPL laminate
					G1 szkło hartowane (mleczne) seasoned glass (milk)
					Wybarwienia laminatów HPL (LW): LW01 (biały), LW02 (czarny), LW04 (szary).
					Colours of HPL (LW): LW01 (white), LW02 (black), LW04 (grey).
					dotłącz szkic / attach a draft
					
					* W modelach 10/11/12/13/20/21/22/23/30/31/32 istnieje możliwość zamówienia wersji z mediaportem (gniazdka elektryczne 230V i 2 porty USB). Przy zamówieniu należy zaznaczyć taką opcję.
					* In Wall In models 10/11/12/13/20/21/22/23/30/31/32, possibility of ordering products with mediaport (electrical outlet and USB port). Please clearly indicate it on your order.

	Wall In	<input type="checkbox"/>	<input type="checkbox"/>	
	RODZAJ PARAWANU TYPE OF PARTITION WALL			KOLOR STELAŻA FRAME COLOUR
	ściana pojedyncza do łączenia z 1 siedziskiem single partition wall to be connected with 1 seat	W11		
	ściana pojedyncza do łączenia z 2 siedziskami single partition wall to be connected with 2 seats	W12		
				CZARNY – black METALIK – metallic CHROM – chrome SATYNA – satine

www.profim.pl

Producent zastrzega sobie prawo do zmian konstrukcyjnych i zmiany parametrów nie pogarszających walorów użytkowych produktów. Kolory reprodukowane w katalogu mogą odbiegać od rzeczywistych kolorów oferowanych mebli.

The producer reserves the right to conduct construction changes and improvements of the products.
Colours presented in the catalogue may vary from the original colours of furniture.



CHROM (III)
Technologia przyjazna
dla środowiska

CHROMIUM (III)
Eco-Friendly Technology

